

Seurakuntien empatia- ja tunnettuuskysely 2023

Rovaniemi

KIRKON TUTKIMUS JA KOULUTUS[†]

Kyselyn toteutus

Toimeksiantaja: seurakuntayhtymät/seurakunnat 15 paikkakunnalla

Toteuttaja: Norstat Finland Oy

Keruu aika: 3.3.-11.4.2023

Menetelmä: sähköinen kysely (Norstatin kuluttajapaneeli + lisärekrytoinnit)

Vastaajamäärä Rovaniemi: N = 326.

Edustavuus: Aineisto on painotettu alueen, iän ja sukupuolen mukaan aikuisväestöä edustavaksi.

Vertailtavuus vuoteen 2021 ja 2018:

aineisto on aikaisemmin painotettu alueen, iän, sukupuolen ja *kirkkoon kuulumisen mukaan* aikuisväestöä edustavaksi.

Kokonaistutkimusalue on hiukan erilainen joka vuosi, ja vuonna 2023 mukana oli myös yksittäisiä seurakuntia suuremmilta alueilta. Kokonaisuutta tarkastellen (koko tutkimusalue) vertailtavia painotuksia kirkkoon kuulumisuuden osalta ei pystytä tekemään.

Tietoa vastaajista – ikä ja sukupuoli

	Miehet	Naiset
18-24 vuotta	6 %	6 %
25-34 vuotta	9 %	9 %
35-44 vuotta	8 %	8 %
45-54 vuotta	6 %	6 %
55-64 vuotta	7 %	8 %
65+ vuotta	12 %	15 %
Kaikki	48 %	52 %

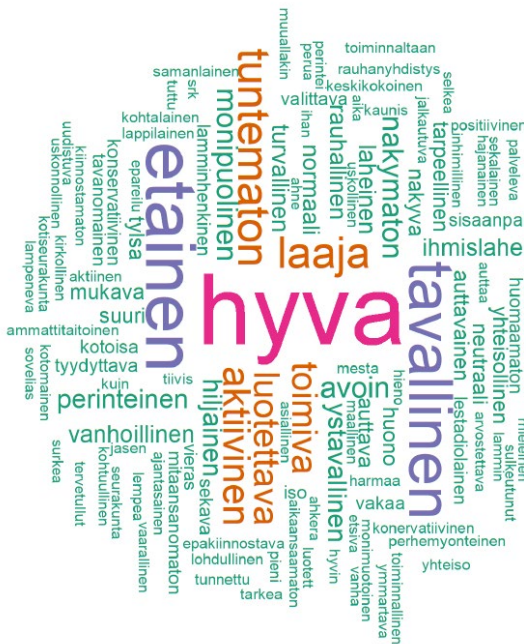
Huom! Pienet vastaajamäärät eri taustaryhmissä

	N=	Miehet	Naiset
18-24 vuotta	18	21	
25-34 vuotta	29	29	
35-44 vuotta	27	26	
45-54 vuotta	20	21	
55-64 vuotta	24	25	
65+ vuotta	38	48	
Kaikki	156	170	

Millainen Rovaniemen seurakunta on?

Mainitse yksi adjektiivi eli laatusana.

**Kaikki 2021
(N = 308)**



**Kirkkoon kuuluvat 2023
(N = 326 / 66 %)**



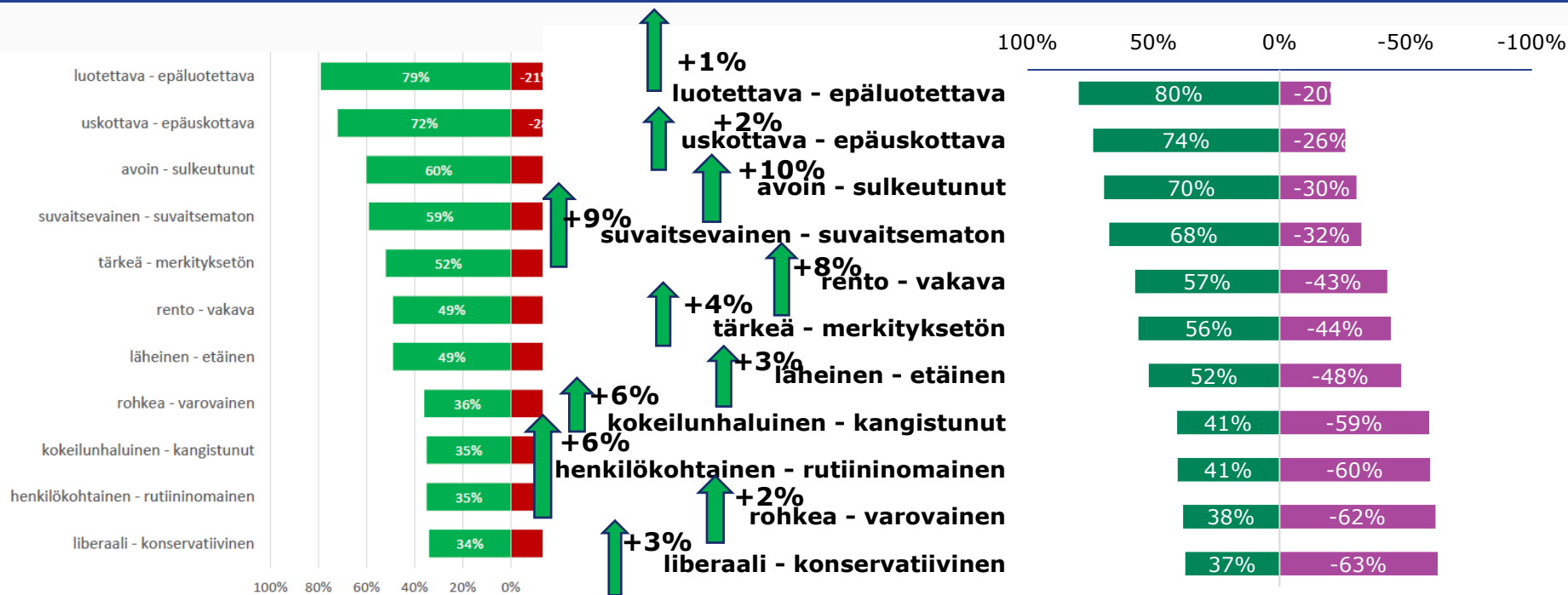
**Kirkkoon kuulumattomat 2023:
(N = 326 / 33%)**



Arvioi mielikuviasi Rovaniemen seurakunnasta seuraavien sanaparien osalta. Kumpi vaihtoehdoista sopii mielestäsi paremmin kuvaamaan Rovaniemen seurakuntaa?

Kaikki vast. 2021

Kaikki vast. 2023



Vihreässä palkissa vastaajat, jotka antaneet vastauksen 1 tai 2 (esim. 1=erittäin rohkea tai 2=melko rohkea).

Punaisessa / violetissa palkissa vastaajat, jotka antaneet vastauksen 3 tai 4 (esim. 3=melko varovainen, 4=erittäin varovainen).

Arvioi mielikuviasi Rovaniemen seurakunnasta seuraavien sanaparien osalta. Kumpi vaihtoehdoista sopii mielestäsi paremmin kuvaamaan Rovaniemen seurakuntaa?

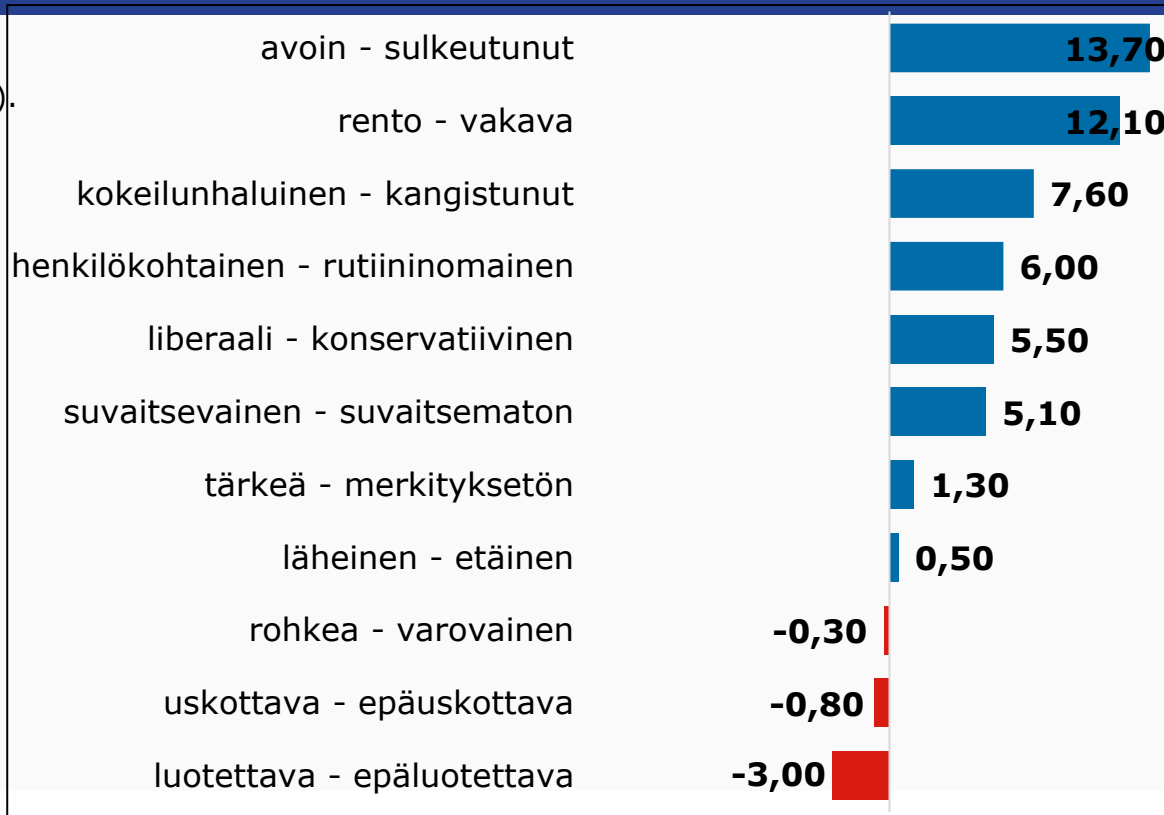
Antaneet vastauksen 1 tai 2 (esim. 1=erittäin rohkea tai 2=melko rohkea).

Muutos 2021-2023, %-yksikköä:

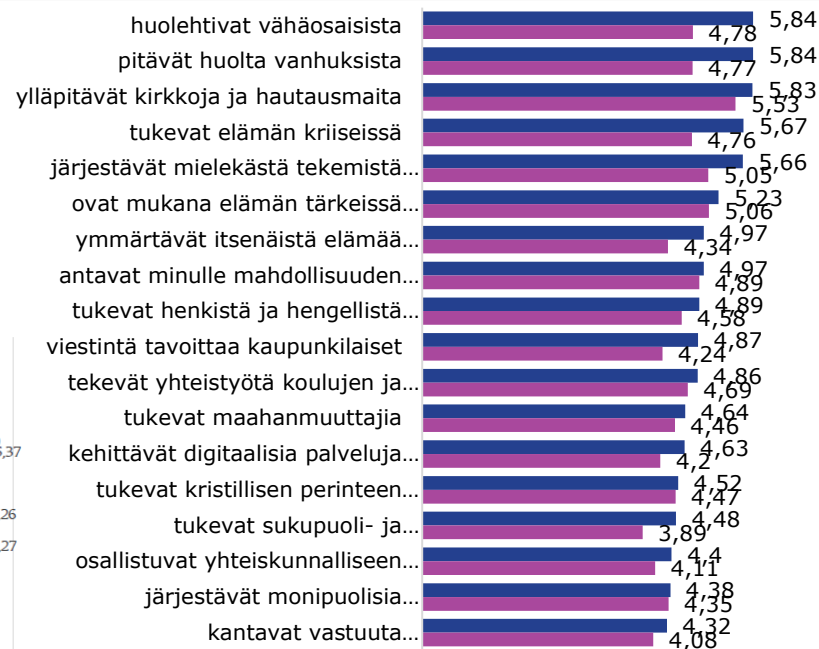
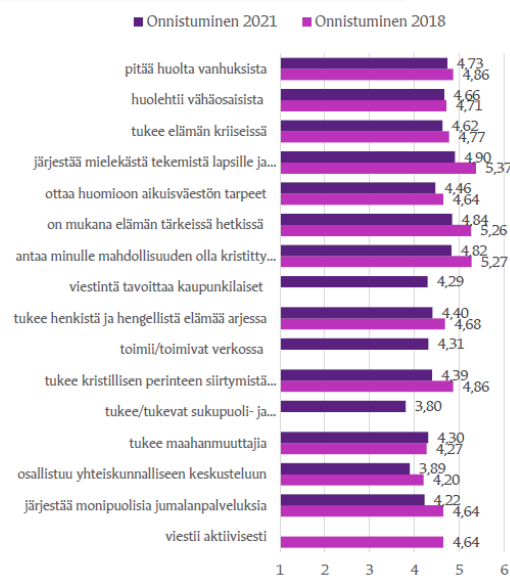
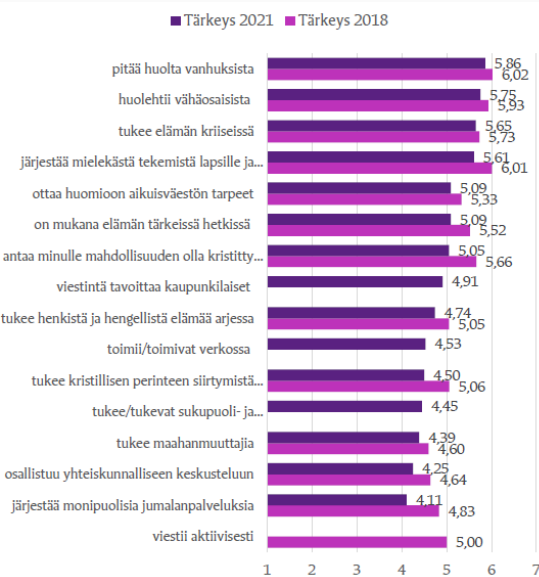
**Rovaniemi,
kirkkoon kuuluvat 2023
(N = 326 / 66 %)**

(painotukset molempina vuosina alue, sukupuoli ja ikä)

Virhemarginaali ±6,7 %-yks.
(95 % luottamustasolla)



Arvioi asteikolla 1-7, miten tärkeänä pidät seuraavia. Arvioi lisäksi, miten hyvin Rovaniemen seurakunta on mielestäsi onnistunut samoissa asioissa. 2023



	Tärkeys 2018	Onnist. 2018	Tärkeys 2021	Onn 2021	Tärkeys 2023	Onn 2023	
Vähäosaisista huolehtiminen	5,93	4,71	5,75	4,66	5,84	4,87	↑
Huolenpito vanhuksista	6,02	4,86	5,86	4,73	5,84	4,77	↑
Kirkkojen ja hautausmaiden ylläpitotehtävät	-	-	-	-	5,83	5,53	
Elämän kriiseissä tukeminen	5,73	4,77	5,65	4,62	5,67	4,76	↑
Mielekästä tekemistä lapsille ja nuorille	6,01	5,37	5,61	4,90	5,66	5,05	↑
Mukana elämän tärkeissä hetkissä	5,52	5,26	5,09	4,84	5,23	5,06	↑
Ymmärtää itsenäistä elämää aloittelevien aikuisten tarpeita	Aik. väest. tarp. 5,33	Aik. väest. tarp 4,64	Aik.väest tarp. 5,09	Aik. väest. tarp 4,46	4,97	4,34	
Mahdollisuus olla kristitty omalla tavallani	5,66	5,27	5,05	4,82	4,97	4,89	↑
Tuki henkiselle, hengelliselle elämälle arjessa	5,05	4,68	4,74	4,40	4,89	4,58	↑
Viestintä tavoittaa kaupunkilaiset (viestii akt.)	5,0 (viestii akt.)	4,64 (viestii akt.)	4,91	4,29	4,87	4,24	
Yhteistyötä koulujen ja päiväkotien kanssa	-	-	-	-	4,86	4,69	
Tukevat maahanmuuttajia	4,60	4,27	4,39	4,30	4,64	4,46	↑
Kehittää digitaalisia palveluja (toimii verkossa)	-	-	4,53	4,31	4,63	4,2	
Tuki krist perinteiden siirtym seur polville	5,06	4,86	4,50	4,39	4,52	4,47	↑
Tuki sukupuoli ja seksuaalisille vähemmistöille	-	-	4,45	3,80	4,48	3,89	↑
Osallistuvat yhteiskunnalliseen keskusteluun	4,64	4,20	4,25	3,89	4,4	4,11	↑
Järjestävät monipuolisia jumalanpalveluksia	4,83	4,64	4,11	4,22	4,38	4,35	↑
Kantaa vastuuta ilmastonmuutoksen torjunnasta	-	-	-	-	4,32	4,08	

Kuinka tärkeänä pidät seuraavia ev. lut. seurakuntien toimintoja kriiseissä (mm. Ukrainan kriisi ja talouden epävarmuudet)?

Asteikko: 1 = ei tärkeää ... 5 = erittäin tärkeää -> Taulukossa osuudet 4+5 = Tärkeää

	Miehet						Naiset						Kaikki
	18-24 vuotta	25-34 vuotta	35-44 vuotta	45-54 vuotta	55-64 vuotta	65+ vuotta	18-24 vuotta	25-34 vuotta	35-44 vuotta	45-54 vuotta	55-64 vuotta	65+ vuotta	
Seurakunnat tarjoavat ruoka-apua	89 %	79 %	81 %	85 %	70 %	84 %	91 %	97 %	84 %	100 %	92 %	86 %	86 %
Seurakunnat antavat taloudellista tukea vähävaraisille kotitalouksille	68 %	76 %	81 %	70 %	72 %	71 %	86 %	87 %	84 %	90 %	92 %	90 %	81 %
Kirkot ovat auki hiljentymistä ja hengellistä varten	90 %	66 %	68 %	75 %	84 %	59 %	62 %	76 %	76 %	86 %	92 %	87 %	76 %
Kirkko antaa henkistä ja hengellistä tukea ihmisille	72 %	72 %	70 %	70 %	58 %	59 %	71 %	79 %	80 %	85 %	92 %	89 %	75 %
Seurakunnat tukevat taloudellisesti vakavien kriisien uhreja myös ulkomailla, esim. Ukrainassa.	61 %	55 %	44 %	43 %	58 %	51 %	81 %	57 %	48 %	76 %	73 %	83 %	62 %
Kirkossa rukoillaan hädänalaisten puolesta	68 %	47 %	27 %	38 %	56 %	47 %	57 %	50 %	48 %	65 %	78 %	83 %	57 %

Oletko kohdannut Rovaniemen seurakuntaa viimeisen vuoden aikana joissakin seuraavissa yhteyksissä?

	Kirkkoon kuuluvat	Kirkkoon kuulumattomat	Kaikki	
olen käynyt hautausmaalla	58 %	52 %	56 % = 56 %	
uutismediassa (seurakuntalehti, muut lehdet, tv, mainokset)	57 %	48 %	62 % > 54 %	↓
vieraana/osallistujana kirkollisessa toimituksessa (esim. häät, hautajaiset)	32 %	20 %	33 % > 28 %	↓
seurakuntavaaleissa 2022 (vaalien mainontaa tai viestintää, äänestäminen)	34 %	12 %	27 %	
olen käynyt seurakunnan kirkossa tai kappelissa	28 %	17 %	23 % > 24 %	↑
tapahtumissa	25 %	15 %	10 % > 22 %	↑
osallistujana jumalanpalveluksessa	19 %	8 %	11 % > 16 %	↑
sosiaalisessa mediassa (facebook, instagram, twitter)	22 %	12 %	19 % = 19 %	
olen keskustellut seurakunnan työntekijän kanssa	16 %	14 %	18 % > 15 %	↓
olen käynyt haastattelijana kirkollisessa toimituksessa (esim. häät, hautajaiset)	33 %	20 %	33 % > 28 %	↓
olen käynyt seurakunnan kirkossa tai kappelissa	23 %	17 %	23 % > 24 %	↑
sosiaalisessa mediassa (facebook, instagram, twitter)	19 %	15 %	19 % = 19 %	
olen keskustellut seurakunnan työntekijän kanssa	13 %	14 %	18 % > 15 %	↓
osallistujana jumalanpalveluksessa	15 %	8 %	11 % > 16 %	↑
olen käynyt haastattelijana kirkollisessa toimituksessa (esim. häät, hautajaiset)	14 %	12 %	19 % = 19 %	
olen käynyt seurakunnan kirkossa tai kappelissa	13 %	17 %	23 % > 24 %	↑
olen käynyt haastattelijana kirkollisessa toimituksessa (esim. häät, hautajaiset)	13 %	14 %	18 % > 15 %	↓
olen käynyt haastattelijana kirkollisessa toimituksessa (esim. häät, hautajaiset)	12 %	8 %	11 % > 16 %	↑
olen käynyt haastattelijana kirkollisessa toimituksessa (esim. häät, hautajaiset)	11 %	6 %	7 % > 15 %	↑
olen käynyt haastattelijana kirkollisessa toimituksessa (esim. häät, hautajaiset)	10 %	14 %	18 % > 15 %	↓
olen käynyt haastattelijana kirkollisessa toimituksessa (esim. häät, hautajaiset)	7 %	9 %	13 % > 11 %	↓
olen käynyt haastattelijana kirkollisessa toimituksessa (esim. häät, hautajaiset)	6 %	9 %	13 % > 11 %	↓
olen käynyt haastattelijana kirkollisessa toimituksessa (esim. häät, hautajaiset)	3 %	9 %	13 % > 11 %	↓
olen käynyt haastattelijana kirkollisessa toimituksessa (esim. häät, hautajaiset)	3 %	9 %	13 % > 11 %	↓
olen käynyt haastattelijana kirkollisessa toimituksessa (esim. häät, hautajaiset)	3 %	9 %	13 % > 11 %	↓
olen käynyt haastattelijana kirkollisessa toimituksessa (esim. häät, hautajaiset)	4 %	9 %	13 % > 11 %	↓
olen käynyt haastattelijana kirkollisessa toimituksessa (esim. häät, hautajaiset)	4 %	9 %	13 % > 11 %	↓

